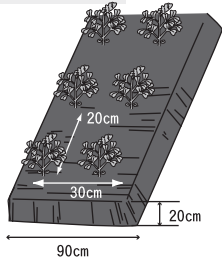


本紙はご自由にお持ち帰り下さい

落花生の上手な作り方




1 土作り・定植



- ①定植の2週間前 苦土石灰をまいてよく耕します。(1㎡に100g)
- ②定植の1週間前 堆肥と肥料を混ぜてよく耕し、畝を作ります。(1㎡に堆肥3L・肥料100g)

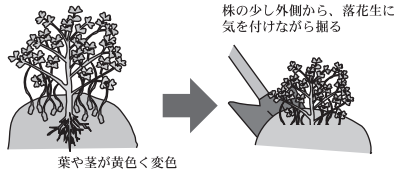
2 追肥・土寄せ



- ③生育状態を見ながら、開花するまでに2〜3回化成肥料を施します。
- ④花が咲き終わると、花の付け根から子房柄が伸び地中に入り、サヤができて結実します。子房柄が地中へ伸びていけるように、開花期に入ったら株の周辺を除草しながら軽く耕し(中耕)、株元に軽く土寄せします。

3 収穫

- ⑤莖や葉が黄色に変色してきたら収穫します。試し掘りをして実入りを確かめてから株を掘り上げましょう。



《茹でる場合》

掘りたての落花生を殻のままきれいに水洗いする。

鍋にたっぷりの水と落花生、塩を加えて沸騰させる。3%食塩水(水1Lに塩30g)で10分くらいが目安。

《煎る場合》

掘り上げた株ごと逆さにして1〜2週間乾燥させる

乾燥させたものはサヤを取って収穫

野菜の育て方2-3

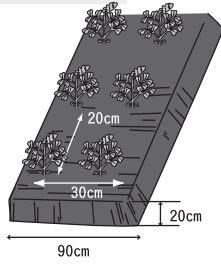


本紙はご自由にお持ち帰り下さい

落花生の上手な作り方




1 土作り・定植



- ①定植の2週間前 苦土石灰をまいてよく耕します。(1㎡に100g)
- ②定植の1週間前 堆肥と肥料を混ぜてよく耕し、畝を作ります。(1㎡に堆肥3L・肥料100g)

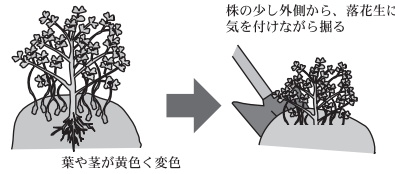
2 追肥・土寄せ



- ③生育状態を見ながら、開花するまでに2〜3回化成肥料を施します。
- ④花が咲き終わると、花の付け根から子房柄が伸び地中に入り、サヤができて結実します。子房柄が地中へ伸びていけるように、開花期に入ったら株の周辺を除草しながら軽く耕し(中耕)、株元に軽く土寄せします。

3 収穫

- ⑤莖や葉が黄色に変色してきたら収穫します。試し掘りをして実入りを確かめてから株を掘り上げましょう。



《茹でる場合》

掘りたての落花生を殻のままきれいに水洗いする。

鍋にたっぷりの水と落花生、塩を加えて沸騰させる。3%食塩水(水1Lに塩30g)で10分くらいが目安。

《煎る場合》

掘り上げた株ごと逆さにして1〜2週間乾燥させる

乾燥させたものはサヤを取って収穫

野菜の育て方2-3

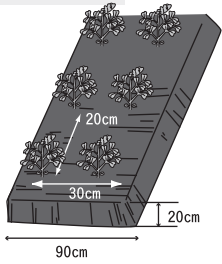


本紙はご自由にお持ち帰り下さい

落花生の上手な作り方




1 土作り・定植



- ①定植の2週間前 苦土石灰をまいてよく耕します。(1㎡に100g)
- ②定植の1週間前 堆肥と肥料を混ぜてよく耕し、畝を作ります。(1㎡に堆肥3L・肥料100g)

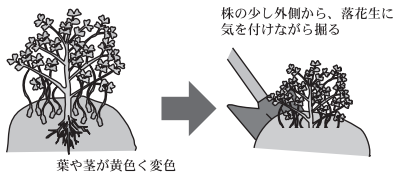
2 追肥・土寄せ



- ③生育状態を見ながら、開花するまでに2〜3回化成肥料を施します。
- ④花が咲き終わると、花の付け根から子房柄が伸び地中に入り、サヤができて結実します。子房柄が地中へ伸びていけるように、開花期に入ったら株の周辺を除草しながら軽く耕し(中耕)、株元に軽く土寄せします。

3 収穫

- ⑤莖や葉が黄色に変色してきたら収穫します。試し掘りをして実入りを確かめてから株を掘り上げましょう。



《茹でる場合》

掘りたての落花生を殻のままきれいに水洗いする。

鍋にたっぷりの水と落花生、塩を加えて沸騰させる。3%食塩水(水1Lに塩30g)で10分くらいが目安。

《煎る場合》

掘り上げた株ごと逆さにして1〜2週間乾燥させる

乾燥させたものはサヤを取って収穫

野菜の育て方2-3

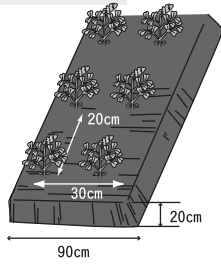


本紙はご自由にお持ち帰り下さい

落花生の上手な作り方




1 土作り・定植



- ①定植の2週間前 苦土石灰をまいてよく耕します。(1㎡に100g)
- ②定植の1週間前 堆肥と肥料を混ぜてよく耕し、畝を作ります。(1㎡に堆肥3L・肥料100g)

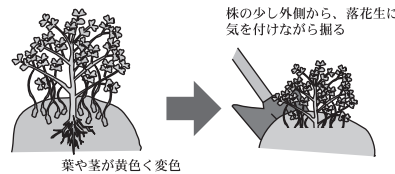
2 追肥・土寄せ



- ③生育状態を見ながら、開花するまでに2〜3回化成肥料を施します。
- ④花が咲き終わると、花の付け根から子房柄が伸び地中に入り、サヤができて結実します。子房柄が地中へ伸びていけるように、開花期に入ったら株の周辺を除草しながら軽く耕し(中耕)、株元に軽く土寄せします。

3 収穫

- ⑤莖や葉が黄色に変色してきたら収穫します。試し掘りをして実入りを確かめてから株を掘り上げましょう。



《茹でる場合》

掘りたての落花生を殻のままきれいに水洗いする。

鍋にたっぷりの水と落花生、塩を加えて沸騰させる。3%食塩水(水1Lに塩30g)で10分くらいが目安。

《煎る場合》

掘り上げた株ごと逆さにして1〜2週間乾燥させる

乾燥させたものはサヤを取って収穫

野菜の育て方2-3



野菜の育て方2-3 落花生(表面)